



ТЕРРИТОРИАЛЬНЫЙ ОРГАН  
ФЕДЕРАЛЬНОЙ СЛУЖБЫ  
ГОСУДАРСТВЕННОЙ СТАТИСТИКИ  
ПО ВОЛГОГРАДСКОЙ ОБЛАСТИ

# Индексы цен производителей промышленных товаров в Волгоградской области



июнь 2023 г.



ТЕРРИТОРИАЛЬНЫЙ ОРГАН  
ФЕДЕРАЛЬНОЙ СЛУЖБЫ  
ГОСУДАРСТВЕННОЙ СТАТИСТИКИ  
ПО ВОЛГОГРАДСКОЙ ОБЛАСТИ

# Индексы цен производителей промышленных товаров

в Волгоградской области

июнь 2023 г.

01

Индекс цен производителей  
промышленных товаров\*

02

Индекс цен производителей в добыче  
полезных ископаемых

03

Индекс цен производителей  
в обрабатывающих производствах

04

Индекс цен производителей  
в обеспечении электрической энергией, газом и паром;  
кондиционировании воздуха

05

Индекс цен производителей  
в водоснабжении; водоотведении, организации сбора  
и утилизации отходов, деятельности по ликвидации  
загрязнений

\* На товары, предназначенные для реализации на внутреннем рынке, по видам деятельности «Добыча полезных ископаемых», «Обрабатывающие производства», «Обеспечение электрической энергией, газом и паром; кондиционирование воздуха», «Водоснабжение; водоотведение, организация сбора и утилизации отходов, деятельность по ликвидации загрязнений».



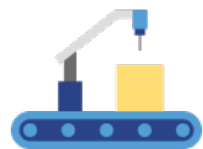


# ИНДЕКС ЦЕН ПРОИЗВОДИТЕЛЕЙ ПРОМЫШЛЕННЫХ ТОВАРОВ

июнь 2023 г.

Июнь 2023 г.

в % к предыдущему месяцу



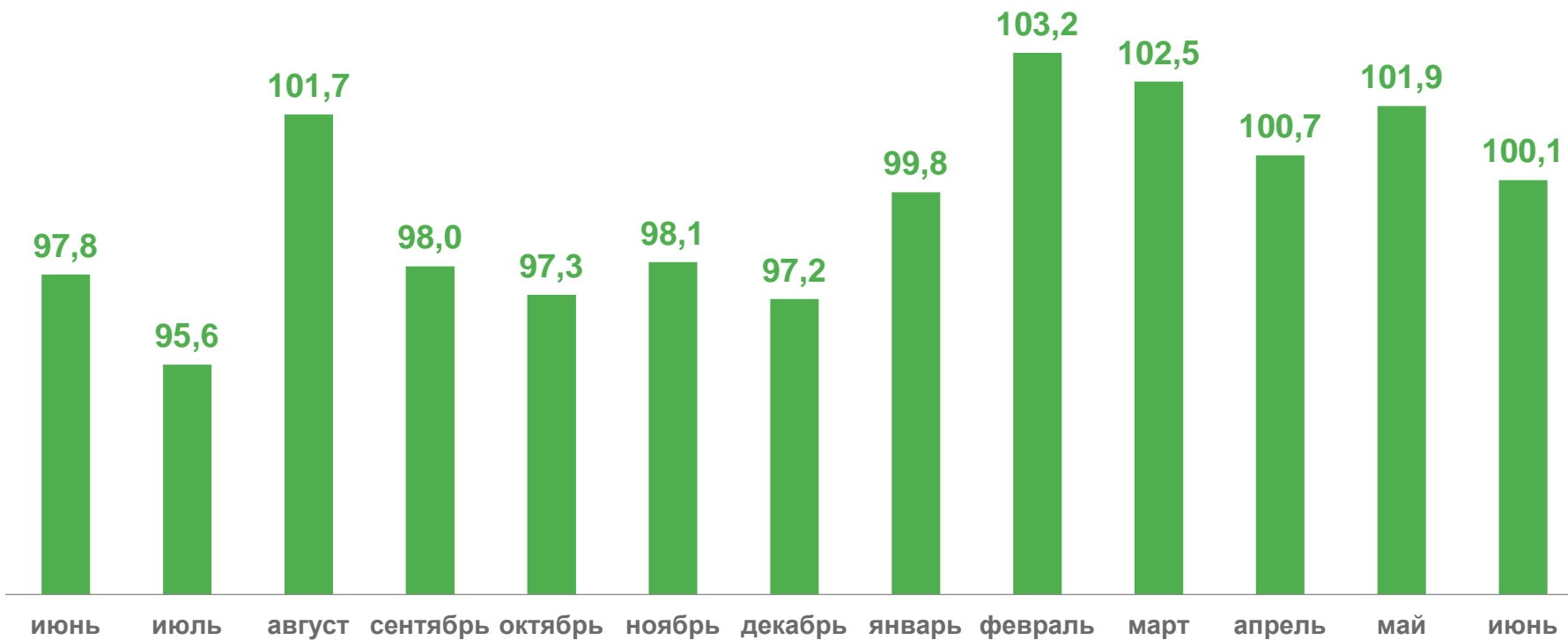
100,1%

к маю 2023 г.



108,4%

к декабрю 2022 г.





# ИНДЕКС ЦЕН ПРОИЗВОДИТЕЛЕЙ В ДОБЫЧЕ ПОЛЕЗНЫХ ИСКОПАЕМЫХ

июнь 2023 г.

в % к предыдущему месяцу

Июнь 2023 г.



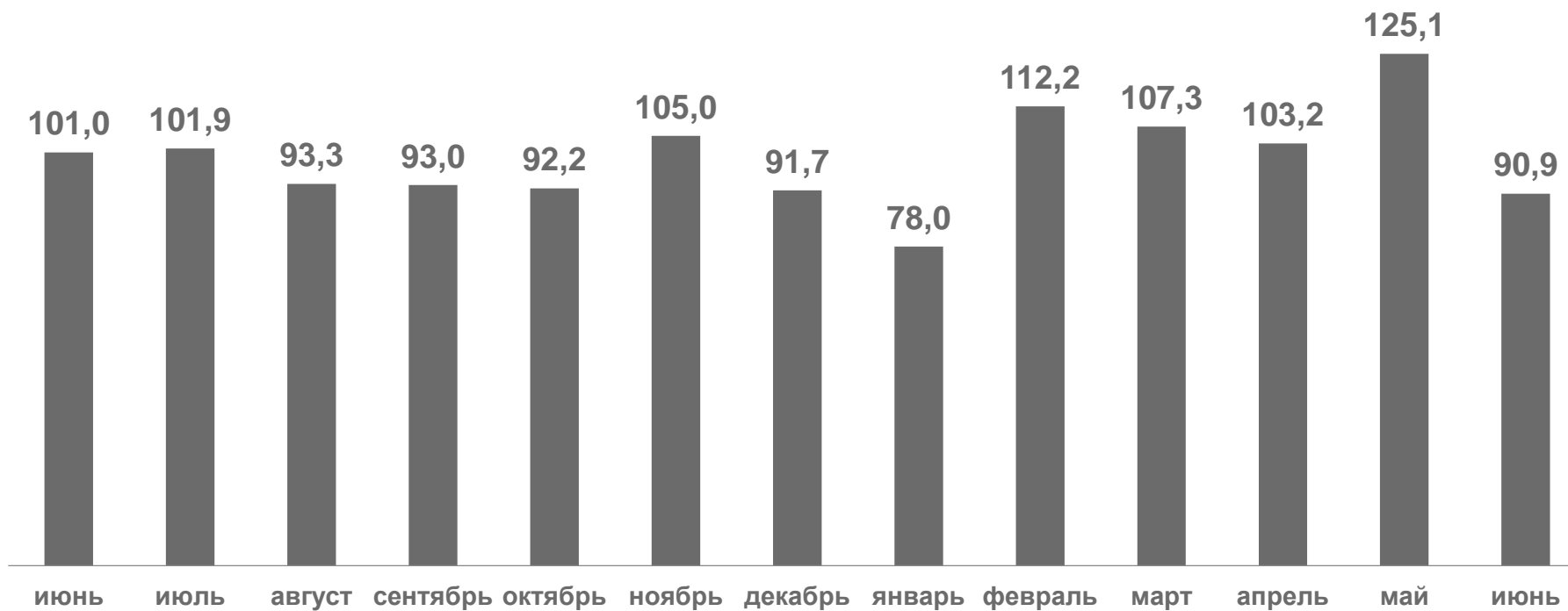
90,9%

к маю 2023 г.



110,2%

к декабрю 2022 г.





# ИНДЕКС ЦЕН ПРОИЗВОДИТЕЛЕЙ В ДОБЫЧЕ ПОЛЕЗНЫХ ИСКОПАЕМЫХ

июнь 2023 г.

Июнь 2023 г.

**89,8%**

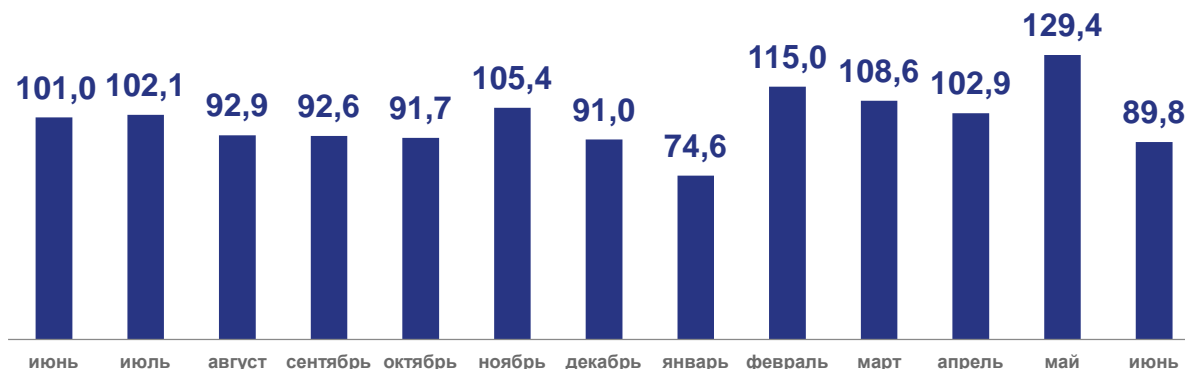
к маю 2023 г.

**111,3%**

к декабрю 2022 г.



добыча нефти и природного газа



добыча прочих полезных ископаемых

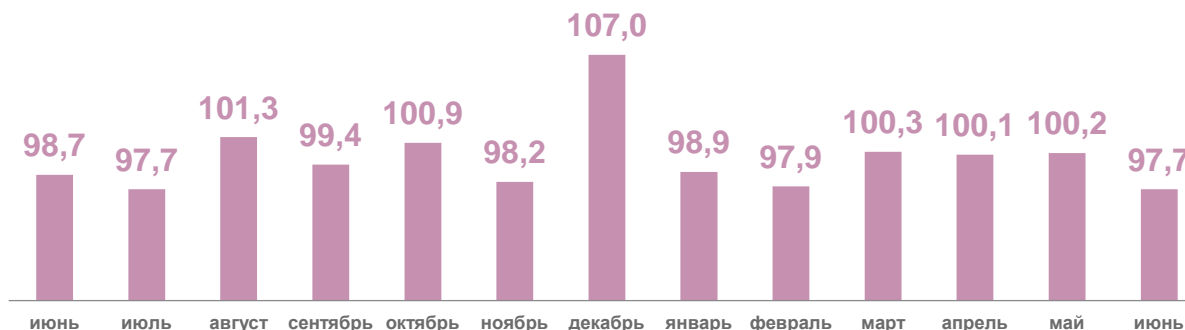
Июнь 2023 г.

**97,7%**

к маю 2023 г.

**95,2%**

к декабрю 2022 г.





# ИНДЕКС ЦЕН ПРОИЗВОДИТЕЛЕЙ В ОБРАБАТЫВАЮЩИХ ПРОИЗВОДСТВАХ

июнь 2023 г.

в % к предыдущему месяцу

Июнь 2023 г.



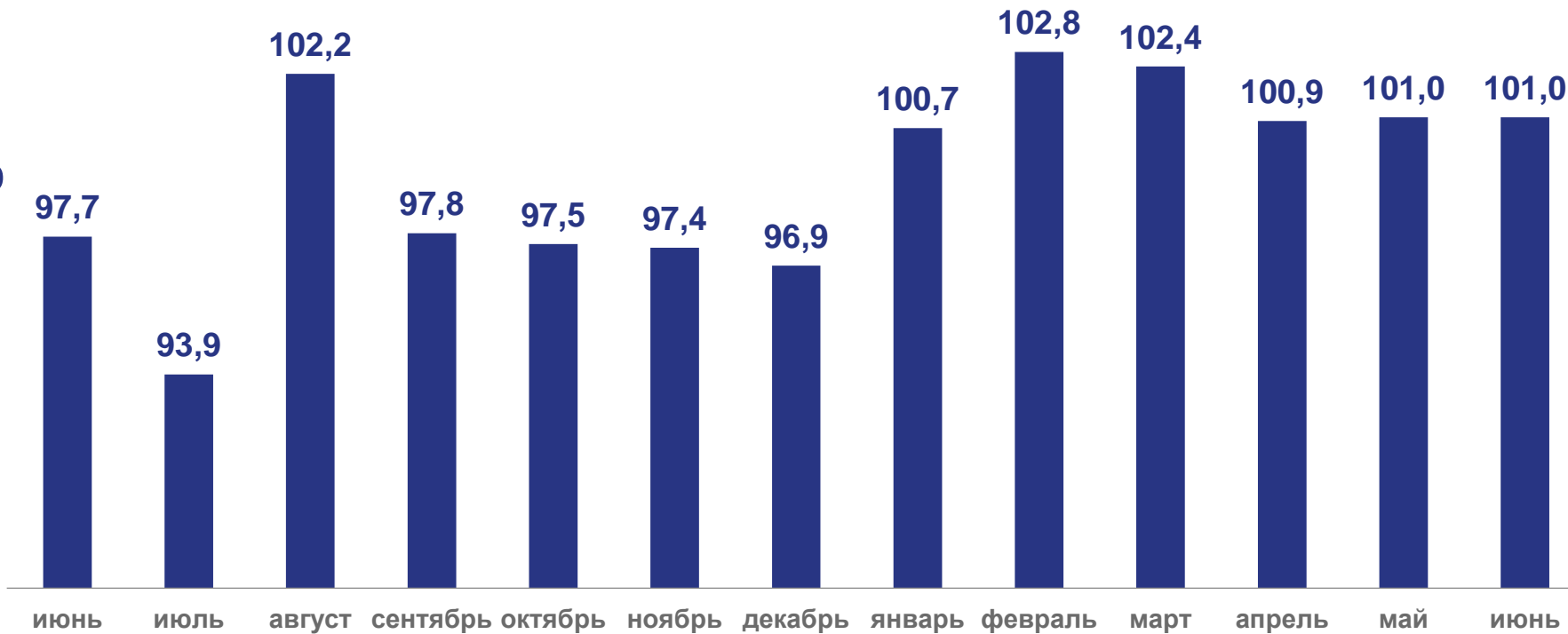
101,0%

к маю 2023 г.



109,1%

к декабрю 2022 г.





# ИНДЕКС ЦЕН ПРОИЗВОДИТЕЛЕЙ В ОБРАБАТЫВАЮЩИХ ПРОИЗВОДСТВАХ

июнь 2023 г.

Июнь 2023 г.

**98,8%**

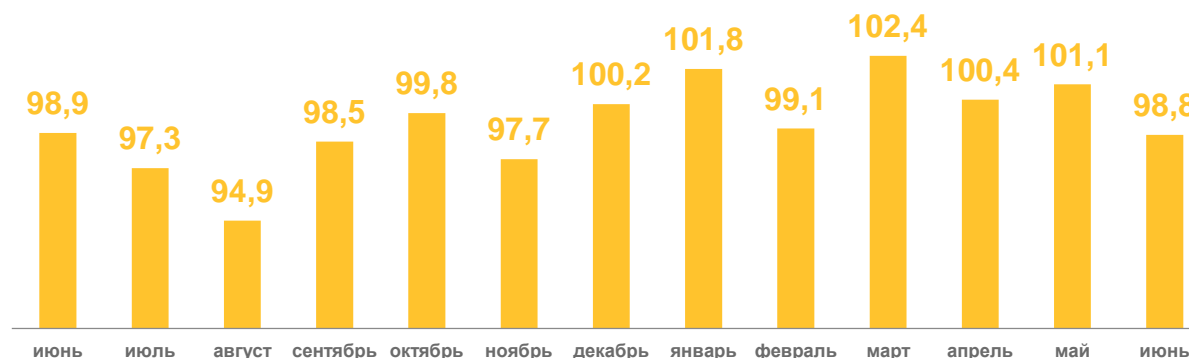
к маю 2023 г.

**103,6%**

к декабрю 2022 г.



производство пищевых продуктов



производство напитков

Июнь 2023 г.

**99,8%**

к маю 2023 г.

**109,4%**

к декабрю 2022 г.





# ИНДЕКС ЦЕН ПРОИЗВОДИТЕЛЕЙ В ОБРАБАТЫВАЮЩИХ ПРОИЗВОДСТВАХ

июнь 2023 г.


Июнь 2023 г.

**100,7%**

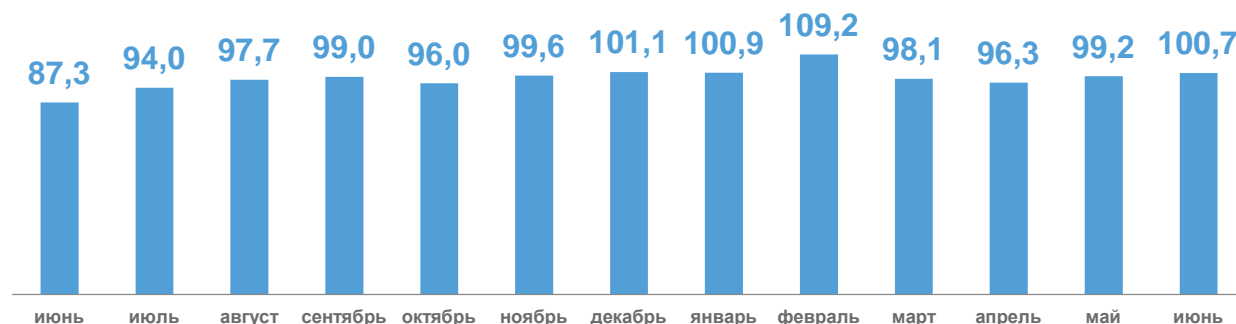
к маю 2023 г.

**103,9%**

к декабрю 2022 г.



производство химических веществ и химических продуктов



Июнь 2023 г.

**100,3%**

к маю 2023 г.

**104,1%**

к декабрю 2022 г.



производство резиновых и пластмассовых изделий







# ИНДЕКС ЦЕН ПРОИЗВОДИТЕЛЕЙ В ОБРАБАТЫВАЮЩИХ ПРОИЗВОДСТВАХ

июнь 2023 г.

Июнь 2023 г.

**100,9%**

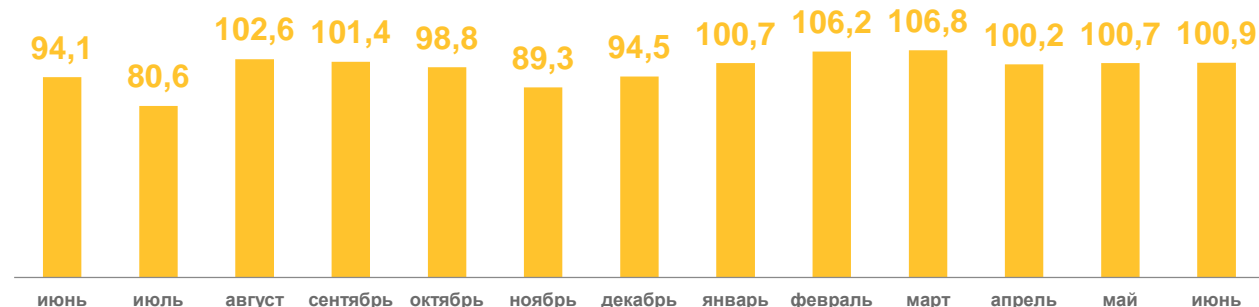
к маю 2023 г.

**116,2%**

к декабрю 2022 г.



производство металлургическое



Июнь 2023 г.

**101,6%**

к маю 2023 г.


**102,8%**

к декабрю 2022 г.



производство прочей неметаллической минеральной продукции






# ИНДЕКС ЦЕН ПРОИЗВОДИТЕЛЕЙ В ОБЕСПЕЧЕНИИ ЭЛЕКТРИЧЕСКОЙ ЭНЕРГИЕЙ, ГАЗОМ И ПАРОМ; КОНДИЦИОНИРОВАНИИ ВОЗДУХА

июнь 2023 г.

в % к предыдущему месяцу

Июнь 2023 г.



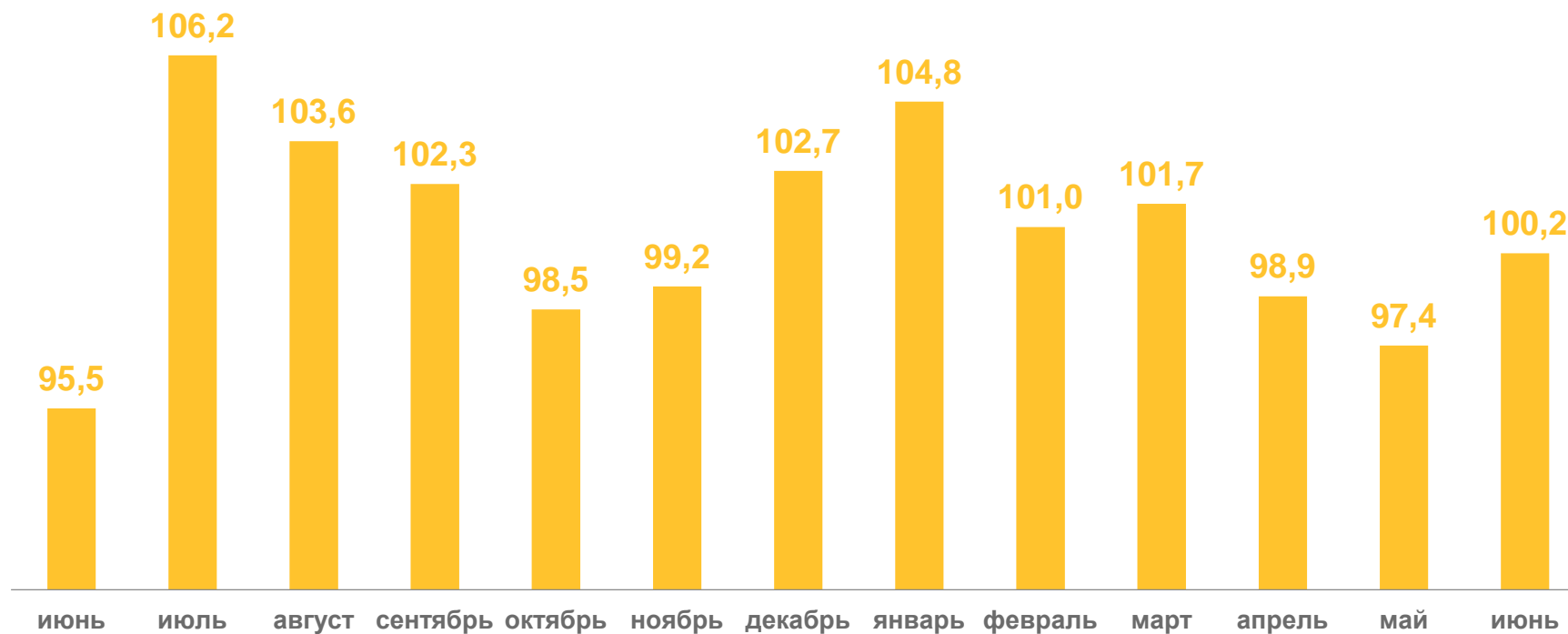
100,2%


к маю 2023 г.



103,8%

к декабрю 2022 г.





# ИНДЕКС ЦЕН ПРОИЗВОДИТЕЛЕЙ В ОБЕСПЕЧЕНИИ ЭЛЕКТРИЧЕСКОЙ ЭНЕРГИЕЙ, ГАЗОМ И ПАРОМ; КОНДИЦИОНИРОВАНИИ ВОЗДУХА

июнь 2023 г.

Июнь 2023 г.

**100,2%**

к маю 2023 г.

**105,4%**

к декабрю 2022 г.



производство, передача и распределение электроэнергии



Июнь 2023 г.

**100,0%**

к маю 2023 г.

**100,1%**

к декабрю 2022 г.



производство, передача и распределение пара и горячей воды




Июнь 2023 г.

**100,0%**

к маю 2023 г.

**101,1%**

к декабрю 2022 г.



производство и распределение газообразного топлива



# ИНДЕКС ЦЕН ПРОИЗВОДИТЕЛЕЙ В ВОДОСНАБЖЕНИИ; ВОДООТВЕДЕНИИ, ОРГАНИЗАЦИИ СБОРА И УТИЛИЗАЦИИ ОТХОДОВ, ДЕЯТЕЛЬНОСТИ ПО ЛИКВИДАЦИИ ЗАГРЯЗНЕНИЙ

июнь 2023 г.

Июнь 2023 г.

в % к предыдущему месяцу



100,0%

к маю 2023 г.



108,5%

к декабрю 2022 г.

